

# Målermodul tilslutning på målertyper i Cerius


## Lavspændingsmålere

### Echelon type 3.1 og 3.2 - Pr. fasemåler

1 Type nr. begynder med 83331, 83522 eller 83332

2 Dæksel for tilslutning af målermodul

Se eventuelt nærmere beskrivelse i vejledningen 'Tilslutningsmulighed for MEP udstyr i elmåler, Echelon Type, Gen. 3.1 og 3.2'



### NES type G4 - Pr. fasemåler

1 Type nr. begynder med 83334 eller 83524

### Tilslutning af målermodul


Vil du tilslutte et målermodul til en NES G4-måler, skal du kontakte Cerius, så kommer vi og udskifter måleren til en nyere G5-model.



### Kamstrup, 382Mx7 – Pr. fasemåler (kun i tidligere Roskilde forsyningsområde)

1 Type nr. begynder med 684-38B-M2

Tilslutning af målermodul er ikke mulig.



### Kamstrup, 382Lx7 – Pr. fasemåler (kun i tidligere Roskilde forsyningsområde)

1 Type nr. begynder med 684-38B-L2

Tilslutning af målermodul er ikke mulig.

# Lavspændingsmålere

## NES G4 - Summationsmåler

- 1 Type nr. begynder med 83334
- 2 Markering for summationsmåling, blå firkant



Tilslutning af målermodul er ikke mulig.

Vil du tilslutte et målermodul til en NES G4-måler, skal du kontakte os, så kommer vi og udskifter måleren til en nyere G5-model.



## NES type G5 - summationsmåler


- 1 Type nr. begynder med 83335
- 2 Dæksel for tilslutning af målermodul med RJ12 stik af typen H1/P1.



## Kamstrup 685 – summationsmåler (Kun i tidligere Roskilde forsyningsområde)

- 1 Type nr. begynder med 685-382-QR

Målermodul tilslutning ikke mulig.



## Landis & Gyr ZMD – summationsmåler

- 1 Type nr. begynder med ZMD310

Målermodul tilslutning ikke mulig.

## Lavspændingsmålere


### Kamstrup 351Cx5 – Summationsmåler (Kun i tidligere Roskilde forsyning område)

- 1 Type nr. begynder med 685-35B-C2

Målermodul tilslutning ikke mulig.



## Højspændingsmålere




### Landis & Gyr ZMD B32 – summationsmåler

- 1 Type nr. begynder med ZMD405, slutter med B32.

- 2 Ramme og afdækning er blå

Målermodul tilslutning ikke mulig.



### Landis & Gyr ZMD B40 – summationsmåler

- 1 Type nr. begynder med ZMD405, slutter med B40.

- 2 Ramme og afdækning er hvid.

Målermodul tilslutning ikke mulig.